

日本国籍の方

高等学校等就学支援金オンライン申請システム「e-Shien(イーシエン)」手続き方法

《必要なもの》

- (ア) 高等学校等就学支援金 ログインID 通知書 **〔同封書類〕** 卒業まで同一IDパスを使用します。
- (イ) インターネットに接続できるスマートフォン、パソコン等

1. e-Shien にログイン。
 「高等学校等就学支援金ログインID 通知書」記載のID およびパスワードを入力。
<https://www.e-shien.mext.go.jp/>




入力間違いにご注意ください！
 〇(ゼロ) / 〇(オー) / 〇(スモールオー)
 1(イチ) / 1(アイ) / 1(スモールエル)

ログイン


 ログインID

？ 学校から配布された「ログインID通知書」のログインIDを入力してください。

 パスワード

？ パスワードを入力してください。

パスワードを表示する

 言語(Language)


日本語

？ 利用する言語を選択してください。(Please select your language.)

ログイン

※ログインIDをお持ちでない場合、または、パスワードを忘れた場合は、在学する学校の担当者へお問い合わせください。
 ※利用規約は[こちら](#)

2. 新規申請の[意向登録]をクリック。

 新規申請
ヘルプ

就学支援金の最初のお申し込みはこちらです。

申請名	申請説明
意向登録	高等学校等就学支援金の申請意向を登録します。
認定申請	高等学校等就学支援金の受給資格の認定を申請します。

3. 確認事項の内容確認後、**3点すべて**にチェックを入れ、

高等学校等就学支援金の支給を受けたいので、受給資格の認定を申請します。

を選択、[入力内容確認]をクリック。

確認事項のチェックが1つでも漏れていると次のページに進みません！

意向登録

1 2 3
意向登録 意向登録 登録完了
申請意向登録 入力内容確認 受付番号発番

✓ 確認事項

以下の内容を確認の上、チェックをつけてください。 **必須**

- 高等学校等就学支援金は、高校等の授業料に対する国からの支援であり、返済不要です。
- 高等学校等就学支援金の申請を行わない場合は、高等学校等就学支援金は受給できず、授業料を納付する必要があります。
- 高等学校等就学支援金制度に対する理解に不安があるときは、必ず受給資格認定を学校が定める期限までに申請して下さい。期限以降に学校へ受給資格認定申請のあったときは、受給資格認定申請のあった月からの支給となり、遡って受給することはできません。

✓ 意向確認

どちらかを選択してください。 **必須**

高等学校等就学支援金の支給を受けたいので、受給資格の認定を申請します。
① 認定を受けた者には認定通知・支給決定通知、不認定者には不認定通知が送付されます。

受給資格認定申請書を提出しません。
② 通知はありません。

← マイページに戻る **入力内容確認**

4. 内容を確認し、[本内容で登録する]をクリック。

意向登録確認

1 2 3
意向登録 意向登録 登録完了
申請意向登録 入力内容確認 受付番号発番

登録内容

高等学校等就学支援金の支給を受けたいので、受給資格の認定を申請します。

← 意向登録に戻る **本内容で登録する**

5. 意向登録が完了。
[続けて受給資格認定申請を行う >]をクリック。

※ またはマイページに戻ってから、新規申請の[認定申請]からでも行うことができます。

意向登録結果

1 2 3
意向登録 意向登録 登録完了
申請意向登録 入力内容確認 受付番号発番

意向ありの場合、中央の「続けて受給資格認定申請を行う」またはメニューの「認定申請」より、受給資格認定の申請を行ってください。
 意向なしの場合、以上で完了となります。

受付番号	申請内容
R-26-079-02-0001-0001	高等学校等就学支援金の支給を受けたいので、受給資格の認定を申請します。

← マイページに戻る **続けて受給資格認定申請を行う >**

6. 生徒情報に間違いがないか確認し、誤りがある場合はこの画面で修正してください。

※ 審査完了時に連絡を希望する場合は、通知を受信されたい方のメールアドレスを入力してください。ドメイン@mext.go.jp より送信されます。

7. 生徒本人の国籍(日本国)を選択し、ページ下部の[学校情報入力]をクリック。

8. 表示された学校情報は変更しないでください。ページ下部の[入力内容確認]をクリック。

9. 入力内容に誤りがないか確認してください。

確認事項の内容を確認の上、**すべてにチェック**し、[本内容で申請する]をクリック。

確認事項のチェックが1つでも漏れていると次のページに進みません！

確認事項

以下の内容を確認の上、□にチェックをつけてください。 **必須**

- 「記入上の注意」をよく読み、内容を確認しました。
? 記入上の注意
- 「留意事項」をよく読み、内容を確認しました。
? 留意事項
- 就学支援金を授業料に充てるとともに、就学支援金の支給に必要な事務手続を学校設置者に委任することを承し
ます。
- 「メールアドレスの利用目的および注意事項」を理解し、メールアドレス登録に同意します。
? メールアドレスの利用目的および注意事項
- 本申請・届出・申出内容は、事実と相違ありません。
- 本申請・届出・申出に虚偽の記載をして提出し、就学支援金の支給をさせた場合は、不正利得の徴収や3年以下の
拘禁刑又は100万円以下の罰金等に処されることがあることを承知しています。
- 申請内容に変更が生じた場合には、速やかに学校に連絡してください。

[認定申請登録（学校情報）に戻る](#) [本内容で申請する](#)

10. 申請完了です。申請内容に不備や疑義がある場合、お電話等にてご連絡させていただきます。ご承知おきください。

e-Shien 高等学校等就学支援金オンライン申請システム

チャットで問い合わせ ? ヘルプ ? FAQ ログアウト

学校名 ローカル風立高等学校【学年】 (学校管理用画面) ログインID 80879307 ユーザー名 支那 本部

認定申請登録結果

1 2 3 4
生徒情報入力 学校情報入力 入力内容確認 申請完了

本システムによる受給資格認定申請の手続きは以上で終了となります。

受付番号
R-26-079-02-0001-0001

[マイページに戻る](#)

Copyright (C) Ministry of Education, Culture, Sports, Science and Technology